



Модель: RH160



Инструкция по эксплуатации

Стульчик для кормления

Juicy

ПЕРЕД ИСПОЛЬЗОВАНИЕМ ВНИМАТЕЛЬНО ПРОЧИТАЙТЕ ДАННОЕ РУКОВОДСТВО И СОХРАНИТЕ ЕГО НА БУДУЩЕЕ.
Несоблюдение данного руководства может негативно сказаться на безопасности вашего ребенка.



Комплектация



Сиденье стула



Табурет



Столешница



Нижняя
столешница



Разделитель
для ножек



Подставка
для ножек



Ремень
безопасности




Накладка



Накладки
на ножки



Ножки



Распорки



Предохранитель




Отвертка



Винты и гайки



Способ установки



Шаг 1: Перед установкой стульчика соединяем четыре ножки.

Шаг 2: Вставьте ножки в отверстия основания один за другим, зафиксируйте винтами и закрепите пружинную защелку на основании.

Шаг 3: Установите распорки, соедините самую длинную деталь со средней частью задней ножки, затем по очереди установите левую и правую распорки.

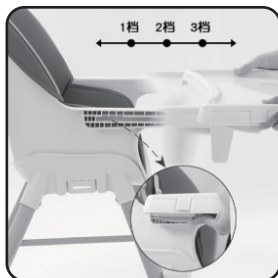
Внимание: соединительная рама должна быть установлена до начала эксплуатации стула.



Шаг 4: Отрегулируйте накладки на ножки стульчика так, чтобы четыре угла были обращены наружу и плотно прилегали к полу.

Шаг 5: На соединениях с обеих сторон сиденья должны быть установлены защелки, чтобы избежать падения из-за разъединения сиденья и табурета.

Шаг 6: Наденьте накладку на стульчик.



Шаг 7: Протяните ремень через сиденье. Когда ребенок сидит в детском кресле, всегда пристегивайте ремень безопасности и отрегулируйте его длину до нужной.

Шаг 8: Нажмите на фиксатор под столешницей и отрегулируйте ее положение.

Снимите нижнюю половину ножки, установите четыре накладки на ножки и отрегулируйте угол.

Внимание

- Никогда не оставляйте ребенка без присмотра.
- Всегда используйте удерживающую систему.
- Не позволяйте ребенку залезать на изделие.
- Не используйте изделие, если все компоненты не установлены и не отрегулированы правильно.
- Помните о риске наличия открытого огня и других источников сильного тепла вблизи изделия.
- Помните о риске опрокидывания, когда ваш ребенок может упереться ногами в стол или любую другую конструкцию.
- Не используйте продукт, пока ребенок не сможет сидеть самостоятельно.
- Не используйте этот продукт, если какая-либо его часть повреждена, порвана или отсутствует.
- Не допускайте детей к раскладыванию и складыванию изделий во избежание травм.
- Этот продукт подходит для детей до 3 лет или весом до 15 кг.



Гарантийный талон

Талон №1

Изделие _____

Дата покупки _____

Сведения о продавце

(штамп торговой организации)

Выполненные работы по
устранению неисправностей:

Талон №2

Изделие _____

Дата покупки _____

Сведения о продавце

(штамп торговой организации)

Выполненные работы по
устранению неисправностей:

Гарантийные обязательства

Гарантийный срок эксплуатации – 6 месяцев со дня покупки.

В случае отсутствия в руководстве по эксплуатации отметки торговой организации, срок гарантии исчисляется со дня выпуска коляски.

Гарантийный талон действителен только в оригинале, с отметкой о месте покупки и датой, когда покупка была совершена, штампом торгующей организации и подписью продавца.

Условием гарантийного ремонта является эксплуатация изделия в соответствии с требованиями инструкции.

Гарантия не распространяется на случаи:

1. естественного износа отдельных элементов (колес, камер, шин, втулок колес, подшипников, пластиковых деталей, матерчатых деталей, лакокрасочного покрытия изделия) в процессе эксплуатации;
2. механических, термических повреждений;
3. использование с нарушением требований инструкции по эксплуатации, либо небрежным обращением, неправильным хранением;
4. термических повреждений;
5. воздействия чужеродных красителей;
6. потери мелких элементов комплектации;
7. изменения цвета обивочной ткани, подтеки;
8. повреждения ткани или ее разрывы, образовавшиеся по вине покупателя;
9. ремонт изделия, выполненный неуполномоченными на это лицом;
10. нарушение требований инструкции по эксплуатации;
11. отсутствие необходимых отметок торговой организации;
12. стирка, химическая очистка изделия - запрещена.
13. любое постороннее вмешательство в конструкцию изделия.

Примечание: изделие принимается в ремонт только в чистом виде, при наличии гарантийного талона и чека; Убедитесь в правильности заполнения продавцом талона.

Предприятие имеет право вносить изменения, влияющие на улучшение конструкции коляски.

Отклонение от прямолинейного движения дефектом не является.

Срок эксплуатации коляски – 1 год.

Коляска изготовлена _____

с данной инструкцией ознакомлен, изделие принял в исправном состоянии.

Подпись покупателя _____

Стульчик для кормления. Модель RH160 дерев/ножки
Изготовитель: TAIZHOU HANNA PLASTIC PRODUCTS CO., LTD.
Address NO. 559, West Luqiao Avenue, Lubei street, Luqiao District, Taizhou City, Zhejiang, China. Китай
Импортер: ООО «РАНТ трейд»
129626, Москва, 2-я Мытищинская ул., 2, стр. 1. Этаж 5, помещение 1, комната 2.
Тел: +7 (499) 653-88-33
Дистрибьютор в РФ: ООО «РАНТ трейд»
129626, Москва, 2-я Мытищинская ул., 2, стр. 1. Этаж 5, помещение 1, комната 2.
Тел: +7 (499) 653-88-33
Дата изготовления: 09.2023
Возрастная группа: 6-36 месяцев.
Гарантийный срок: 6 мес.
Состав: металл, пластик, экокожа, ткань синтетическая, дерево.
Произведено в Китае.

EAC